


PUNGGUL DALAM INFORGRAFIS 2023




*PEMERINTAH DAERAH
DESA PUNGGUL*



DESA PUNGGUL DALAM INFOGRAFIS 2023



*PEMERINTAH DAERAH
DESA PUNGGUL*



DESA PUNGGUL DALAM INFOGRAFIS 2023

Ukuran Buku: 14.8 cm x 21 cm

Jumlah Halaman: viii + 15 hal

Penyusun Naskah:

Desa Punggul

Penyunting:

Desa Punggul

Pembuat Gambar dan Ilustrasi Sampul:

Desa Punggul

Diterbitkan Oleh:

©Desa Punggul



Sumber Ilustrasi:

Freepik, Canva, dan berbagai sumber lain



TIM PENYUSUN

DESA PUNGGUL

DALAM INFOGRAFIS

2023

Pengarah

Kadek Sukarma

Penanggung Jawab

Kadek Sukarma

Penyunting

Gst. Ngr Made Ardika



Desain Ilustrasi

I Gst. Ngr. Adi Wiranatha

I Putu Agus Erik Arianto

Penata Letak

Agus Ekayana



KATA PENGANTAR

Om Swastyastu,

Puji dan syukur kami panjatkan kehadiran Tuhan Yang Maha Kuasa, atas rahmat dan karunia-Nya Publikasi Digital “Desa Punggul Dalam Infografis” dapat diselesaikan dengan tepat pada waktunya.

Publikasi ini disusun sebagai hasil Pembinaan Desa Cantik Tahun 2023 oleh BPS Kabupaten Badung. Publikasi ini berisi data sosial-ekonomi Desa Punggul dari Profil Desa yang disajikan secara menarik dalam bentuk infografis.

Proses penyusunan publikasi ini tidak terlepas dari peran banyak pihak yang telah membantu proses pembinaan Desa Cantik di Desa Punggul.

Oleh karena itu, pada kesempatan ini kami mengucapkan terima kasih yang sebesar-besarnya kepada seluruh pihak yang turut serta dalam pembinaan Desa Cantik 2023.

Kami menyadari bahwa publikasi ini memiliki ketidaksempurnaan. Kritik dan saran yang membangun sangat kami harapkan untuk perbaikan publikasi selanjutnya.

Demikian, semoga publikasi ini dapat bermanfaat bagi masyarakat luas.

Om Santih, Santih, Santih, Om















Punggul, Oktober 2023

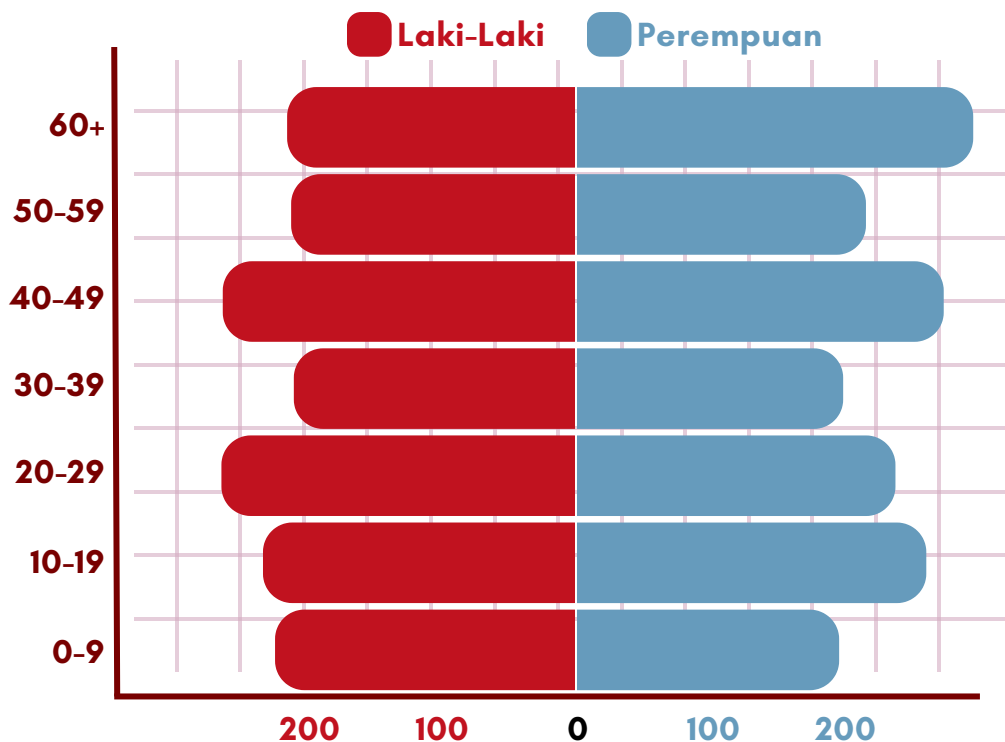
**Kadek Sukarma,
S.Kom., S.M., NLP.**

PERBEKEL (KEPALA DESA)
PUNGGUL



DAFTAR ISI

Kependudukan	1	
Luas Wilayah	2	
Iklim	3	
Orbitasi	4	
Pertanian Tanaman Pangan	5	
Luas Tanaman Pangan Menurut Komoditas	6	
Peternakan	7	
Sumber Daya Air	8	
Pendidikan	9	
Tenaga Kerja	10	
Sanitasi	11	
Perumahan	12	
Kepemilikan Aset Rumah Tangga	13	
Cakupan Imunisasi	14	
Keluarga Berencana	15	



Piramida penduduk Desa Punggul menunjukkan proporsi penduduk yang merata antar kelompok usia. Untuk penduduk berjenis kelamin laki-laki penduduk paling banyak terdapat pada usia 20-29 tahun dan 40-49 tahun

Sementara untuk jenis kelamin perempuan terbanyak berada pada usia 60 tahun keatas

LUAS WILAYAH

Tahun 2022

Penggunaan	Luas (Ha)
Luas Tanah Sawah	101,00
Luas Tanah Kering	98,20
Luas Tanah Basah	0,00
Luas Tanah Perkebunan	40,00
Luas Fasilitas Umum	11,40
Luas Tanah Hutan	0,00
Total	250,60



Sumber : Prodeskel



IKLIM

Tahun 2022

Indikator Iklim	Data
Curah Hujan	101,00
Jumlah Bulan Hujan	98,20
Kelembapan	0,00
Suhu Rata-Rata Harian	40,00
Tinggi Tempat dari Permukaan Laut	11,40




Sumber : Prodeskel



ORBITASI

Tahun 2022

Indikator Orbitasi	Data
Jarak ke Ibu Kota Kecamatan	2,00 km
Lama Jarak Tempuh ke Ibu Kota Kecamatan dengan kendaraan bermotor	0,50 Jam
Lama jarak tempuh ke Ibu Kota Kecamatan dengan berjalan kaki atau kendaraan non bermotor	1,00 Jam
Kendaraan umum ke Ibu Kota Kecamatan	3,00 Unit



Sumber : Prodeskel



Kepemilikan Lahan Pertanian	Jumlah Keluarga
Jumlah Keluarga Memiliki Tanah Pertanian	63
Memiliki Kurang dari 10 Ha	54
Memiliki 10 - 50 Ha	8
Memiliki 50 - 100 Ha	1
Memiliki lebih dari 100 Ha	0





Luas Tanaman Pangan Menurut Komoditas

Tahun 2022

Komoditas	Luas (Ha)
Jagung	10,00
Ubi Jalar	25,00
Cabe	10,00
Kangkung	20,00
Padi Sawah	101,00

Jenis Ternak	Jumlah Pemilik
 Sapi	136
Babi	328
 Ayam Kampung	134
Bebek	26

SUMBER DAYA AIR

Tahun 2022

Sumber Air Bersih	Jumlah Pemilik	Pemanfaat (KK)
Mata Air	10	50
Sumur Gali	328	328
PAM	702	852

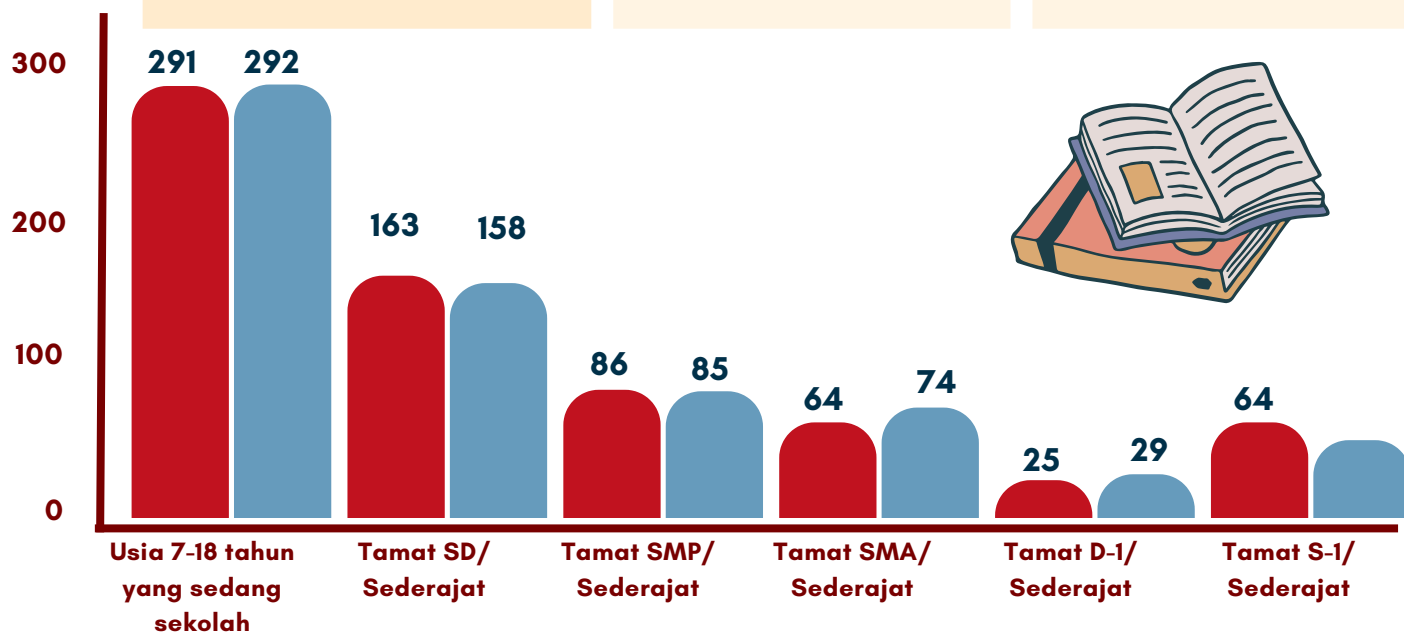


Sumber : Prodeskel

PENDIDIKAN

Tahun 2022

Tingkatan Pendidikan	Laki-laki	Perempuan
Usia 7- 18 tahun yang sedang sekolah	291	292
Tamat SD/ sederajat	163	158
Tamat SMP/ sederajat	86	85
Tamat SMA/ sederajat	64	74
Tamat D-1/ sederajat	25	29
Tamat S-1/ sederajat	64	52



Sumber : Prodeskel

Tenaga Kerja	Laki-laki	Perempuan
Penduduk Usia 18-56 tahun	947	928
Penduduk usia 18-56 tahun yang bekerja	947	928
Penduduk Usia 18-56 tahun yang belum atau tidak bekerja	235	187
Penduduk usia 0-6 tahun	152	142
Penduduk Masih Sekolah 7-18 tahun	291	292
Penduduk Usia 56 Tahun Ke Atas	286	358
Angkatan Kerja	504	489
Jumlah	3362	3324

Sumber : Prodeskel



Sanitasi	Data
Saluran Drainasi/Saluran Pembuangan Air Limbah	1
Sumur Resapan Air Rumah Tangga	951 Unit Rumah
Jumlah MCK Umum	7 Unit
Pemilik Jumlah Jamban Keluarga	951 KK
Kondisi Saluran Drainase/Saluran Pembuangan Limbah	3

Karakteristik Perumahan	Jumlah (Unit)
Dinding Tembok	3607
Lantai Keramik	3607
Lantai Semen	10
Atap Genteng	3607



KEPEMILIKAN ASET RUMAH TANGGA

Tahun 2022

Jenis Aset	Jumlah Keluarga Yang Memiliki
TV dan Elektronik Lainnya	951
Sepeda Motor	951
Mobil	352
Ternak Kecil	945
Perhiasan Emas	848
Tabungan Bank	910
Surat Berharga	919
Saham	7



KESEHATAN IBU DAN ANAK

Tahun 2022

VARIABEL KESEHATAN IBU DAN ANAK	Jumlah (Orang)
Ibu Hamil	21
Ibu Hamil yang memeriksakan diri di Posyandu	21
Ibu Hamil yang memeriksakan diri di Puskesmas	21
Ibu Hamil yang memeriksakan diri di Rumah Sakit	12
Ibu Hamil yang memeriksakan diri di Dokter Praktek	21
Ibu Hamil yang memeriksakan diri di Bidan Praktek	2
Ibu Hamil yang memeriksakan diri di Dukun Terlatih	0



CAKUPAN IMUNISASI

Tahun 2022

Variabel Cakupan Imunisasi	Jumlah (Orang)
Jumlah Bayi Usia 2 Bulan	29
Jumlah Bayi 2 Bulan Imunisasi DPT-1, BCG dan Polio-1	29
Jumlah Bayi Usia 3 Bulan	2421
Jumlah Bayi 3 Bulan yang Imunisasi DPT-2 dan Polio-2	2412
Jumlah Bayi Usia 4 Bulan	2421
Jumlah Bayi Usia 4 Bulan yang Imunisasi DPT-3 dan Polio-3	242
Jumlah Bayi 9 Bulan	35
Jumlah Bayi 9 Bulan yang Imunisasi Campak	35

Variabel Cakupan Imunisasi	Jumlah (Orang)
Jumlah Bayi Usia 2 Bulan	29
Jumlah Bayi 2 Bulan Imunisasi DPT-1, BCG dan Polio-1	29
Jumlah Bayi Usia 3 Bulan	2421
Jumlah Bayi 3 Bulan yang Imunisasi DPT-2 dan Polio-2	2412
Jumlah Bayi Usia 4 Bulan	2421
Jumlah Bayi Usia 4 Bulan yang Imunisasi DPT-3 dan Polio-3	242
Jumlah Bayi 9 Bulan	35
Jumlah Bayi 9 Bulan yang Imunisasi Campak	35